



Cuenta Pública 2022
Estado de Situación Financiera Comparativo
(Cifras en Pesos)

Cuenta (3)	Nombre de la Cuenta (3)	Año (4)		VARIACIÓN (5)	Cuenta (3)	Nombre de la Cuenta (3)	Año (4)		VARIACIÓN (5)
		2022	2021				2022	2021	
		AL 31 DE DICIEMBRE DE 2022							
1000	Activo				2000	Pasivo			
1100	Activo Circulante				2100	Pasivo Circulante			
1110	Efectivo y Equivalentes	1,706,626.81	10,005.85	1,696,620.96	2110	Cuentas por Pagar a Corto Plazo	8,144,620.75	-13,155,645.47	21,300,266.22
1111	Efectivo	30,142.94	32,596.53	-2,453.59	2111	Servicios Personales por Pagar a Corto Plazo	151,500.72	82,375.38	69,125.34
1112	Bancos/tesorería	1,676,483.87	-22,590.68	1,699,074.55	2112	Proveedores por Pagar a Corto Plazo	6,533,247.35	4,019,151.94	2,514,095.41
1113	Bancos Dependencias y Otros	0.00	0.00	0.00	2113	Contratistas por Obras Públicas por Pagar a Corto Plazo	0.00	0.00	0.00
1114	Inversiones Temporales (Hasta 3 meses)	0.00	0.00	0.00	2114	Participaciones y Aportaciones por Pagar a Corto Plazo	0.00	0.00	0.00
1115	Fondos con Afectación Específica	0.00	0.00	0.00	2115	Transferencias Otorgadas por Pagar a Corto Plazo	0.00	0.00	0.00
1116	Depósitos de Fondos de Terceros en Garantía y/o Administración	0.00	0.00	0.00	2116	Intereses, Comisiones y Otros Gastos de la Deuda Pública por Pagar a Corto Plazo	0.00	0.00	0.00
1119	Otros Efectivos y Equivalentes	0.00	0.00	0.00	2118	Relaciones y Contribuciones por Pagar a Corto Plazo	157,739.10	-15,926,517.44	16,084,256.54
1120	Derechos a Recibir Efectivo o Equivalentes	525,471.19	-3,911,365.20	4,436,836.39	2119	Devoluciones de la Ley de Ingresos por Pagar a Corto Plazo	0.00	0.00	0.00
1121	Inversiones Financieras de Corto Plazo	0.00	0.00	0.00	2120	Otros Cuentas por Pagar a Corto Plazo	1,302,133.58	-1,330,655.35	2,632,788.93
1122	Cuentas por Cobrar a Corto Plazo	0.00	0.00	0.00	2121	Documentos por Pagar a Corto Plazo	0.00	0.00	0.00
1123	Deudores Diversos por cobrar a Corto Plazo	525,471.19	-3,911,365.20	4,436,836.39	2122	Documentos Comerciales por Pagar a Corto Plazo	0.00	0.00	0.00
1124	Ingresos por Recuperar a Corto Plazo	0.00	0.00	0.00	2129	Documentos con Contratistas por Obras Públicas por Pagar a Corto Plazo	0.00	0.00	0.00
1125	Deudores por Anticipos de la Tesorería a Corto Plazo	0.00	0.00	0.00	2130	Otros Documentos por Pagar a Corto Plazo	0.00	0.00	0.00
1126	Préstamos Otorgados a Corto Plazo	0.00	0.00	0.00	2131	Porción a Corto Plazo de la Deuda Pública a Largo Plazo	0.00	0.00	0.00
1129	Otros Derechos a Recibir Efectivo o Equivalentes a Corto Plazo	0.00	0.00	0.00	2132	Porción a Corto Plazo de la Deuda Pública Interna	0.00	0.00	0.00
1130	Derechos a Recibir Bienes o Servicios	0.00	0.00	0.00	2133	Porción a Corto Plazo de la Deuda Pública Externa	0.00	0.00	0.00
1131	Anticipo a Proveedores por Adquisición de Bienes y Prestación de Servicios a Corto Plazo	0.00	0.00	0.00	2133	Porción a Corto Plazo de Arrendamiento Financiero	0.00	0.00	0.00
1132	Anticipo a Proveedores por Adquisición de Bienes Inmuebles y Muebles a Corto Plazo	0.00	0.00	0.00	2140	Títulos y Valores a Corto Plazo	0.00	0.00	0.00
1133	Anticipo a Proveedores por Adquisición de Bienes Intangibles a Corto Plazo	0.00	0.00	0.00	2141	Títulos y Valores de la Deuda Pública Interna a Corto Plazo	0.00	0.00	0.00
1134	Anticipo a Contratistas por Obras Públicas a Corto Plazo	0.00	0.00	0.00	2142	Títulos y Valores de la Deuda Pública Externa a Corto Plazo	0.00	0.00	0.00
1139	Otros Derechos a Recibir Bienes o Servicios a Corto Plazo	0.00	0.00	0.00	2150	Pasivos Diferidos a Corto Plazo	0.00	0.00	0.00
1140	Inventarios	0.00	0.00	0.00	2151	Ingresos Cobrados por Adelantado a Corto Plazo	0.00	0.00	0.00
1141	Inventario de Mercancías para Venta	0.00	0.00	0.00	2152	Intereses Cobrados por Adelantado a Corto Plazo	0.00	0.00	0.00
1142	Inventario de Mercancías Terminadas	0.00	0.00	0.00	2159	Otros Pasivos Diferidos a Corto Plazo	0.00	0.00	0.00
1143	Inventario de Mercancías en Proceso de Elaboración	0.00	0.00	0.00	2160	Fondos y Bienes de Terceros en Garantía y/o Administración a Corto Plazo	0.00	0.00	0.00
1144	Inventario de Materias Primas, Materiales y Suministros para Producción	0.00	0.00	0.00	2161	Fondos en Garantía a Corto Plazo	0.00	0.00	0.00
1145	Bienes en Tránsito	0.00	0.00	0.00	2162	Fondos en Administración a Corto Plazo	0.00	0.00	0.00
1150	Almacenes	23,403,000.00	0.00	23,403,000.00	2163	Fondos Contingentes a Corto Plazo	0.00	0.00	0.00
1151	Alimentación de Materiales y Suministros de Consumo	23,403,000.00	0.00	23,403,000.00	2164	Fondos de Fideicomisos, Mandatos y Contratos Análogos a Corto Plazo	0.00	0.00	0.00
1160	Estimación por Pérdidas o Deterioro de Activos Circulantes	0.00	0.00	0.00	2165	Otros Fondos de Terceros en Garantía y/o Administración a Corto Plazo	0.00	0.00	0.00
1161	Estimaciones para Cuentas Incobrables por Derechos a Recibir Efectivo o Equivalentes	0.00	0.00	0.00	2166	Valores y Bienes en Garantía a Corto Plazo	0.00	0.00	0.00
1162	Estimación por Deterioro de Inventarios	0.00	0.00	0.00	2170	Provisiones a Corto Plazo	0.00	0.00	0.00
1190	Otros Activos Circulantes	0.00	0.00	0.00	2171	Provisión para Demandas y Juicios a Corto Plazo	0.00	0.00	0.00
1191	Valores en Garantía	0.00	0.00	0.00	2172	Provisión para Contingencias a Corto Plazo	0.00	0.00	0.00
1192	Bienes en Garantía (excluye depósitos de fondos)	0.00	0.00	0.00	2179	Otros Pasivos a Corto Plazo	0.00	0.00	0.00
1193	Bienes Derivados de Embargos, Decomisos, Aseguramientos y Dación en Pago	0.00	0.00	0.00	2191	Ingresos por Clasificar	0.00	0.00	0.00
1194	Adquisición con Fondos de Terceros	0.00	0.00	0.00	2192	Recaudación por Participar	0.00	0.00	0.00
1200	Activo no Circulante	25,635,095.00	-3,901,369.35	29,536,464.35	2199	Otros Pasivos Circulantes	0.00	0.00	0.00
1210	Inversiones Financieras a Largo Plazo	0.00	0.00	0.00	2200	Pasivo no Circulante	8,144,620.75	-13,155,645.47	21,300,266.22
1211	Inversiones a Largo Plazo	0.00	0.00	0.00	2210	Cuentas por Pagar a Largo Plazo	0.00	0.00	0.00
1212	Títulos y Valores a Largo Plazo	0.00	0.00	0.00	2211	Proveedores por Pagar a Largo Plazo	0.00	0.00	0.00
1213	Fideicomisos, Mandatos y Contratos Análogos	0.00	0.00	0.00	2212	Contratistas por Obras Públicas por Pagar a Largo Plazo	0.00	0.00	0.00
1214	Participaciones y Aportaciones de Capital	0.00	0.00	0.00	2220	Documentos por Pagar a Largo Plazo	0.00	0.00	0.00
1220	Derechos a Recibir Efectivo o Equivalentes a Largo Plazo	0.00	0.00	0.00	2221	Documentos Comerciales por Pagar a Largo Plazo	0.00	0.00	0.00
1221	Documentos por Cobrar a Largo Plazo	0.00	0.00	0.00	2222	Documentos con Contratistas por Obras Públicas por Pagar a Largo Plazo	0.00	0.00	0.00
1222	Deudores Diversos a Largo Plazo	0.00	0.00	0.00	2229	Otros Documentos por Pagar a Largo Plazo	0.00	0.00	0.00
1223	Ingresos por Recuperar a Largo Plazo	0.00	0.00	0.00	2230	Deuda Pública a Largo Plazo	0.00	0.00	0.00
1224	Deudores Otorgados a Largo Plazo	0.00	0.00	0.00	2231	Títulos y Valores de la Deuda Pública Interna a Largo Plazo	0.00	0.00	0.00
1229	Otros Derechos a Recibir Efectivo o Equivalentes a Largo Plazo	0.00	0.00	0.00	2232	Títulos y Valores de la Deuda Pública Externa a Largo Plazo	0.00	0.00	0.00
1230	Bienes Inmuebles, Infraestructura y Construcciones en Proceso	555,503.84	555,503.84	0.00	2233	Préstamos de la Deuda Pública Interna por Pagar a Largo Plazo	0.00	0.00	0.00
1231	Terrenos	555,503.84	555,503.84	0.00	2234	Préstamos de la Deuda Pública Externa por Pagar a Largo Plazo	0.00	0.00	0.00
1232	Viviendas	0.00	0.00	0.00	2235	Arrendamiento Financiero por Pagar a Largo Plazo	0.00	0.00	0.00
1233	Edificios no Habitacionales	555,503.84	555,503.84	0.00					

[Handwritten signature]



SISTEMA DESCENTRALIZADO MUNICIPAL DIF DE TECAMAC 3046
Cuenta Pública 2022
Estado de Situación Financiera Comparativo
(Cifras en Pesos)

Cuenta (3)	Nombre de la Cuenta (3)		Año (4)		VARIACIÓN (5)	Cuenta (3)	Nombre de la Cuenta (3)		Año (4)		VARIACIÓN (5)
			2022	2021					2022	2021	
1234	Infraestructura		0.00	0.00	0.00	2240	Pasivos Diferidos a Largo Plazo	0.00	0.00	0.00	
1235	Construcciones en Proceso en Bienes de Dominio Público		0.00	0.00	0.00	2241	Créditos Diferidos a Largo Plazo	0.00	0.00	0.00	
1236	Construcciones en Proceso en Bienes Propios		0.00	0.00	0.00	2242	Intereses Cobrados por Adelantado a Largo Plazo	0.00	0.00	0.00	
1239	Otros Bienes Inmuebles		0.00	0.00	0.00	2249	Otros Pasivos Diferidos a Largo Plazo	0.00	0.00	0.00	
1240	Bienes Muebles		31,607,567.14	25,656,414.98	5,951,152.16	2250	Fondos y Bienes de Terceros en Garantía y/o Administración a Largo Plazo	0.00	0.00	0.00	
1241	Mobiliario y Equipo de Administración		12,971,456.37	11,966,510.28	1,004,946.09	2251	Fondos en Garantía a Largo Plazo	0.00	0.00	0.00	
1242	Mobiliario y Equipo Educativo y Recreativo		486,841.21	390,097.21	96,744.00	2252	Fondos de Fideicomisos, Mandatos y Contratos Análogos a Largo Plazo	0.00	0.00	0.00	
1243	Equipo e Instrumental Médico y de Laboratorio		4,622,605.57	2,039,665.50	2,582,940.07	2253	Fondos de Fideicomisos, Mandatos y Contratos Análogos a Largo Plazo	0.00	0.00	0.00	
1244	Vehículos y Equipo de Transporte		10,818,327.11	8,668,327.11	2,150,000.00	2254	Otros Fondos de Terceros en Garantía y/o Administración a Largo Plazo	0.00	0.00	0.00	
1245	Equipo de Defensa y Seguridad		0.00	0.00	0.00	2255	Valores y Bienes en Garantía a Largo Plazo	0.00	0.00	0.00	
1246	Maquinaria, otros Equipos y Herramientas		2,708,336.88	2,591,814.88	116,522.00	2256	Provisiones a Largo Plazo	0.00	0.00	0.00	
1247	Colecciones, Obras de Arte y Objetos Valiosos		0.00	0.00	0.00	2261	Provisión para Demandas y Juicios a Largo Plazo	0.00	0.00	0.00	
1248	Activos Biológicos		0.00	0.00	0.00	2262	Provisión para Pensiones a Largo Plazo	0.00	0.00	0.00	
1249	Otros Bienes Muebles		0.00	0.00	0.00	2263	Provisión para Contingencias a Largo Plazo	0.00	0.00	0.00	
1250	Activos Intangibles		0.00	0.00	0.00		TOTAL PASIVO NO CIRCULANTE	0.00	0.00	0.00	
1251	Patentes, Marcas y Derechos		0.00	0.00	0.00		TOTAL PASIVO	8,144,620.75	-13,155,645.47	21,300,266.22	
1252	Concesiones y Franquicias		0.00	0.00	0.00	3000	Hacienda Pública/Patrimonio	3,198,150.09	3,198,150.09	0.00	
1253	Licencias		0.00	0.00	0.00	3100	Hacienda Pública/Patrimonio Contribuido	3,198,150.09	3,198,150.09	0.00	
1259	Otros Activos Intangibles		0.00	0.00	0.00	3111	Aportaciones	3,198,150.09	3,198,150.09	0.00	
1260	Depreciación, Deterioro y Amortización Acumulada de Bienes		152,961.19	152,961.19	0.00	3120	Donaciones de Capital	0.00	0.00	0.00	
1261	Depreciación Acumulada de Bienes Inmuebles		0.00	0.00	0.00	3121	Donaciones de Capital	0.00	0.00	0.00	
1262	Depreciación Acumulada de Infraestructura		0.00	0.00	0.00	3130	Actualización de la Hacienda Pública/Patrimonio	0.00	0.00	0.00	
1263	Depreciación Acumulada de Bienes Muebles		152,961.19	152,961.19	0.00	3131	Actualización de la Hacienda Pública/Patrimonio	0.00	0.00	0.00	
1264	Deterioro Acumulado de Activos Biológicos		0.00	0.00	0.00	3200	Hacienda Pública/Patrimonio Generado	46,606,359.33	32,421,016.04	14,187,343.29	
1265	Amortización Acumulada de Activos Intangibles		0.00	0.00	0.00	3210	Resultados del Ejercicio: (Ahorro/Desahorro)	28,591,127.56	18,106,154.10	10,484,973.46	
1270	Activos Diferidos		0.00	0.00	0.00	3211	Resultados del Ejercicio: (Ahorro/Desahorro)	28,591,127.56	18,106,154.10	10,484,973.46	
1271	Estudios, Formulación y Evaluación de Proyectos		0.00	0.00	0.00	3220	Resultados de Ejercicios Anteriores	18,017,231.77	14,314,861.94	3,702,369.83	
1272	Derechos sobre Bienes en Régimen de Arrendamiento Financiero		0.00	0.00	0.00	3231	Revalúos	18,017,231.77	14,314,861.94	3,702,369.83	
1273	Gastos Pagados por Adelantado a Largo Plazo		0.00	0.00	0.00	3232	Revalúo de Bienes Inmuebles	0.00	0.00	0.00	
1274	Anticipos a Largo Plazo		0.00	0.00	0.00	3233	Revalúo de Bienes Muebles	0.00	0.00	0.00	
1275	Beneficios al Retiro de Empleados Pagados por Adelantado		0.00	0.00	0.00	3239	Revalúo de Bienes Intangibles	0.00	0.00	0.00	
1279	Otros Activos Diferidos		0.00	0.00	0.00	3240	Otros Revalúos	0.00	0.00	0.00	
1280	Estimación por Pérdida o Deterioro de Activos no Circulantes		0.00	0.00	0.00		Reservas	0.00	0.00	0.00	
1281	Estimaciones por Pérdida de Cuentas Incobrables de Documentos por Cobrar a Largo Plazo		0.00	0.00	0.00	3300	Exceso o Insuficiencia en la Actualización de la Hacienda Pública/Patrimonio	0.00	0.00	0.00	
1282	Estimaciones por Pérdida de Cuentas Incobrables de Deudores Diversos por Cobrar a Largo Plazo		0.00	0.00	0.00	3310	Resultado por Posición Monetaria	0.00	0.00	0.00	
1283	Estimaciones por Pérdida de Cuentas Incobrables de Ingresos por Cobrar a Largo Plazo		0.00	0.00	0.00	3311	Resultado por Posición Monetaria	0.00	0.00	0.00	
1284	Estimaciones por Pérdida de Cuentas Incobrables de Préstamos Otorgados a Largo Plazo		0.00	0.00	0.00	3320	Resultado por Tenencia de Activos no Monetarios	0.00	0.00	0.00	
1289	Estimaciones por Pérdida de Otras Cuentas Incobrables a Largo Plazo		0.00	0.00	0.00	3321	Resultado por Tenencia de Activos no Monetarios	0.00	0.00	0.00	
1290	Otros Activos no Circulantes		0.00	0.00	0.00		Total Hacienda Pública/Patrimonio	49,806,509.42	35,619,166.13	14,187,343.29	
1291	Bienes en Concesión		0.00	0.00	0.00		Total Pasivo y Hacienda Pública/Patrimonio	57,951,130.17	22,463,520.66	35,487,609.51	
1292	Bienes en Arrendamiento Financiero		0.00	0.00	0.00						
1293	Bienes en Comodato		0.00	0.00	0.00						
	TOTAL ACTIVO NO CIRCULANTE		32,316,032.17	26,364,860.01	5,951,152.16						

Bajo protesta de decir verdad declaramos que los Estados Financieros y sus notas, son razonablemente correctos y son responsabilidad del emisor.

Cuentas de Orden
8110 LEY DE INGRESOS ESTIMADA
8150 LEY DE INGRESOS RECAUDADA

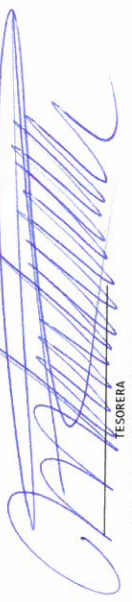
205,351,063.93
205,351,063.93

[Firma]


Cuenta Pública 2022
Estado de Situación Financiera Comparativo
(Cifras en Pesos)

Cuenta (3)	Nombre de la Cuenta (3)	Año (4)		VARIACIÓN (5)	Cuenta (3)	Año (4)		VARIACIÓN (5)
		2022	2021			2022	2021	

8210 PRESUPUESTO DE EGRESOS APROBADO		205,351,063.93				205,351,063.93		
8211 Presupuesto de Egresos Aprobado de Gastos de Funcionamiento		134,771,097.04				134,771,097.04		
8214 Presupuesto de Egresos Aprobado de Transferencias, Asignaciones, Subsidios y Otras Ayudas		58,577,762.36				58,577,762.36		
8216 Presupuesto de Egresos Aprobado de Intereses, Comisiones y Otros Gastos de		5,297,955.35				5,297,955.35		
8220 PRESUPUESTO DE EGRESOS POR EJERCER		6,704,249.18				6,704,249.18		
8221 Presupuesto de Egresos por Ejercer de Gastos de Funcionamiento		1,685,717.64				1,685,717.64		
8270 PRESUPUESTO DE EGRESOS PAGADO		203,685,346.29				203,685,346.29		
8271 Presupuesto de Egresos Pagado de Gastos de Funcionamiento		133,105,379.40				133,105,379.40		
8272 Presupuesto de Egresos Pagado de Transferencias, Asignaciones, Subsidios y Otras Ayudas		58,577,762.36				58,577,762.36		
8274 Presupuesto de Egresos Pagado de Intereses, comisiones y otros gastos de la deuda pública		5,297,955.35				5,297,955.35		
8276 Presupuesto de Egresos Pagado de Bienes Muebles, Inmuebles e Intangibles		6,704,249.18				6,704,249.18		


 TESORERA
 MTRA. MYRIAM LILIA LOPEZ HERRAN




 DIRECTORA GENERAL
 MTRA. SONIA JANETH CRUZ MIRANDA



SISTEMA DESCENTRALIZADO MUNICIPAL DIF DE TECAMAC 3046

AL 31 DE DICIEMBRE DE 2022

Cuenta Pública 2022
ESTADO DE ACTIVIDADES COMPARATIVO
(Cifras en Pesos)

SISTEMA DESCENTRALIZADO MUNICIPAL DIF DE TECAMAC 3046

Cuenta (3)	Concepto (4)	DEL 1 DE ENERO AL 31 DE DICIEMBRE DE 2022		
		2022 (5) Importe	2021 (5) Importe	
		Importe	Importe	Variación (6) %
4000	INGRESOS Y OTROS BENEFICIOS			
4100	INGRESOS DE GESTIÓN			
4110	Impuestos	10,429,626.56	4,907,651.84	5,521,974.72
4120	Cuentas y Aportaciones de Seguridad Social	0.00	0.00	0.00
4130	Contribuciones de Mejoras	0.00	0.00	0.00
4140	Derechos	0.00	0.00	0.00
4150	Productos	0.00	0.00	0.00
4160	Aprovechamientos	0.00	0.00	0.00
4170	Ingresos por Venta de Bienes y Prestación de Servicios	0.00	0.00	0.00
4200	Participaciones, Aportaciones, Convenios, Incentivos Derivados de la Colaboración Fiscal, Fondos Distintos de Aportaciones, Transferencias, Asignaciones, Subsidios y Subvenciones, y Pensiones y Jubilaciones	187,194,739.78	197,375,305.78	-10,180,566.00
4210	Participaciones, Aportaciones, Convenios, Incentivos Derivados de la Colaboración Fiscal y Fondos Distintos de Aportaciones	0.00	0.00	0.00
4220	Transferencias, Asignaciones, Subsidios y Subvenciones, y Pensiones y Jubilaciones	187,194,739.78	197,375,305.78	-10,180,566.00
4300	OTROS INGRESOS Y BENEFICIOS	0.00	41,975,562.74	-41,975,562.74
4310	Ingresos Financieros	0.00	0.00	0.00
4320	Incremento por Variación de Inventarios	0.00	0.00	0.00
4330	Disminución del Exceso de Estimaciones por Pérdida o Deterioro u Obsolescencia	0.00	0.00	0.00
4340	Disminución del Exceso de Provisiones	0.00	0.00	0.00
4390	Otros Ingresos y Beneficios Varios	0.00	0.00	0.00
	Total de Ingresos y Otros Beneficios (7)	197,624,366.34	41,975,562.74	-155,648,799.60
5000	GASTOS Y OTRAS PÉRDIDAS			
5100	GASTOS DE FUNCIONAMIENTO			
	SERVICIOS PERSONALES	133,105,379.40	109,670,425.03	23,434,954.37
	MATERIALES Y SUMINISTROS	72,725,577.97	71,202,899.61	1,522,678.36
	SERVICIOS GENERALES	19,456,865.42	17,598,116.82	1,858,748.60
	OTROS GASTOS	40,922,936.01	20,869,408.60	20,053,527.41
5200	TRANSFERENCIAS, ASIGNACIONES, SUBSIDIOS, Y OTRAS AYUDAS	35,174,762.36	116,189,951.95	-81,015,189.59
	Transferencias Internas y Asignaciones al Sector Público	0.00	0.00	0.00
	Transferencias al Resto del Sector público	0.00	0.00	0.00
	Subsidios y Subvenciones	0.00	0.00	0.00
	Ayudas Sociales	35,174,762.36	115,832,602.49	-80,657,840.13
	Pensiones y Jubilaciones	0.00	0.00	0.00
	Transferencias a Fideicomisos, Mandatos y Contratos Análogos	0.00	0.00	0.00
	Transferencias a la Seguridad Social	0.00	0.00	0.00
	Donativos	0.00	357,349.46	-357,349.46
	Transferencias al Exterior	0.00	0.00	0.00

[Handwritten signatures and initials]

Cuenta Pública 2022
ESTADO DE ACTIVIDADES COMPARATIVO
(Cifras en Pesos)

SISTEMA DESCENTRALIZADO MUNICIPAL DIF DE TECAMAC 3046

Cuenta (3)	Concepto (4)	DEL 1 DE ENERO AL 31 DE DICIEMBRE DE 2022	
		2022 (5) Importe	2021 (5) Importe
5300	PARTICIPACIONES Y APORTACIONES		
	Participaciones	0.00	0.00
	Aportaciones	0.00	0.00
	Convenios	0.00	0.00
5400	INTERESES, COMISIONES Y OTROS GASTOS DE LA DEUDA PÚBLICA		
	Intereses de la Deuda Pública	0.00	0.00
	Comisiones de la Deuda Pública	0.00	0.00
	Gastos de la Deuda Pública	0.00	0.00
	Costo por Coberturas	0.00	0.00
	Apoyos Financieros	0.00	0.00
5500	OTROS GASTOS Y PÉRDIDAS EXTRAORDINARIAS		
	Adeudos de Ejercicios Fiscales Anteriores (ADEFAS)	0.00	0.00
	Estimaciones, Depreciaciones, Deterioros, Obsolescencia y Amortizaciones	0.00	0.00
	Provisiones	0.00	0.00
	Disminución de Inventarios	0.00	0.00
	Otros Gastos	0.00	0.00
5600	INVERSIÓN PÚBLICA		
	Inversión Pública no Capitalizable	0.00	0.00
5700	BIENES MUEBLES E INTANGIBLES		
	Bienes Muebles e Intangibles	0.00	0.00
	TOTAL GASTOS Y OTRAS PÉRDIDAS	753,097.02	291,989.28
	Resultado del Ejercicio (Ahorro/Desahorro)	169,033,238.78	226,152,366.26
		28,591,127.56	18,106,154.10
			461,107.74
			461,107.74
			-57,119,127.48
			10,484,973.46
			61.23
			61.23
			-33.79
			36.67

Nota 1 No se Incluyen : Utilidades de Intereses, por regla de presentación se revelan como ingresos financieros

"Bajo protesta de decir verdad declaramos que los Estados Financieros y sus notas, son razonablemente correctos y son responsabilidad del emisor"



DIRECTORA GENERAL
MTRA. SONIA JANETH CRUZ MIRANDA



TESORERA
MTRA. MYRIAM LILIA LOPEZ HERRAN

Cuenta Pública 2022
Estado de Variación en la Hacienda Pública
(Cifras en Pesos)

SISTEMA DESCENTRALIZADO MUNICIPAL DIF DE TECAMAC 3046

Del 1 de Enero al 31 de Diciembre de 2022


Concepto (3)	Hacienda Pública/ Patrimonio Contribuido (4)	Hacienda Pública/ Patrimonio Generado de Ejercicios Anteriores (5)	Hacienda Pública/ Patrimonio Generado del Ejercicio (6)	Exceso o Insuficiencia en la Actualización de la Hacienda Pública / Patrimonio (7)	Total (8)
Hacienda Pública / Patrimonio Contribuido Neto 2021 (9)					
Aportaciones	3,198,150.09				3,198,150.09
Donaciones de Capital	3,198,150.09				3,198,150.09
Actualización de la Hacienda Pública/Patrimonio	0.00				0.00
	0.00				0.00
Hacienda Pública / Patrimonio Generado Neto 2021 (10)					
Resultados del Ejercicio (Ahorro/Desahorro)		14,314,861.94	18,106,154.10		32,421,016.04
Resultados de Ejercicios Anteriores		14,314,861.94	18,106,154.10		18,106,154.10
Revalúos		0.00			14,314,861.94
Reservas		0.00			0.00
Rectificaciones de Resultados de Ejercicios Anteriores		0.00			0.00
		0.00			0.00
Exceso o Insuficiencia en la Actualización de la Hacienda Pública/Patrimonio Neto 2021 (11)					
Resultado por Posición Monetaria				0.00	0.00
Resultado por Tenencia de Activos no Monetarios				0.00	0.00
				0.00	0.00
Hacienda Pública / Patrimonio Neto Final 2021 (12)					
Cambios en la Hacienda Pública / Patrimonio Contribuido	3,198,150.09	14,314,861.94	18,106,154.10	0.00	35,619,166.13
Neto 2022 (13)					
Aportaciones	0.00				0.00
Donaciones de Capital	0.00				0.00
Actualización de la Hacienda Pública/Patrimonio	0.00				0.00
	0.00				0.00
Variaciones de la Hacienda Pública / Patrimonio Generado Neto 2022 (14)					
Resultados del Ejercicio (Ahorro/Desahorro)		3,702,369.83	10,484,973.46		14,187,343.29
Resultados de Ejercicios Anteriores		3,702,369.83	28,591,127.56		28,591,127.56
Revalúos			-18,106,154.10		-14,403,784.27
Reservas			0.00		0.00
Rectificaciones de Resultados de Ejercicios Anteriores			0.00		0.00
			0.00		0.00
Cambios en el Exceso o Insuficiencia en la Actualización de la Hacienda Pública/Patrimonio Neto 2022 (15)					
Resultado por Posición Monetaria				0.00	0.00
Resultado por Tenencia de Activos no Monetarios				0.00	0.00
				0.00	0.00
Hacienda Pública / Patrimonio Neto Final 2022 (16)					
	3,198,150.09	18,017,231.77	28,591,127.56	0.00	49,806,509.42

"Bajo protesta de decir verdad declaramos que los Estados Financieros y sus notas, son razonablemente correctos y son responsabilidad del emisor"



DIRECCIÓN GENERAL

DIRECTORA GENERAL
MTRA. SONIA JANETH CRUZ MIRANDA



TESORERÍA

MTRA. MYRIAM LILLIA LOPEZ HERRAN
TESORERA

Cuenta Pública 2022
Estado Analítico del Activo
(Cifras en Pesos)

SISTEMA DESCENTRALIZADO MUNICIPAL DIF DE TECAMAC 3046


DEL 1 DE ENERO AL 31 DE DICIEMBRE DE 2022							
CONCEPTO (3)	Saldo Inicial (4)	Cargos del Periodo (5)	Abonos del Periodo (6)	Saldo Final (7)	Variación del Periodo (8)		
	1	2	3	4=(1+2-3)	4-1		
ACTIVO							
ACTIVO CIRCULANTE							
Efectivo y Equivalentes	-3,901,359.35	427,452,383.66	397,915,926.31	25,635,098.00	29,536,457.35		
Derechos a Recibir Efectivo o Equivalentes	10,005.85	385,546,761.23	383,850,140.27	1,706,626.81	1,696,620.96		
Derechos a Recibir Bienes o Servicios	-3,911,365.20	7,661,434.48	3,224,598.09	525,471.19	4,436,836.39		
Inventarios	0.00	0.00	0.00	0.00	0.00		
Almacenes	0.00	0.00	0.00	0.00	0.00		
Estimación por Pérdidas o Deterioro de Activos Circulantes	0.00	34,244,187.95	10,841,187.95	23,403,000.00	23,403,000.00		
Otros Activos Circulantes	0.00	0.00	0.00	0.00	0.00		
ACTIVO NO CIRCULANTE							
Inversiones Financieras a Largo Plazo	26,364,880.01	5,951,152.16	0.00	32,316,032.17	5,951,152.16		
Derechos a recibir efectivo o equivalentes a largo plazo	0.00	0.00	0.00	0.00	0.00		
Bienes Inmuebles, Infraestructura y Construcciones en Proceso	555,503.84	0.00	0.00	555,503.84	0.00		
Bienes Muebles	25,656,414.98	5,951,152.16	0.00	31,607,567.14	5,951,152.16		
Activos Intangibles	0.00	0.00	0.00	0.00	0.00		
Depreciación, Deterioro y Amortización Acumulada de Bienes	152,961.19	0.00	0.00	152,961.19	0.00		
Activos Diferidos	0.00	0.00	0.00	0.00	0.00		
Estimación por Pérdida o Deterioro de Activos no Circulantes	0.00	0.00	0.00	0.00	0.00		
Otros Activos no Circulantes	0.00	0.00	0.00	0.00	0.00		
Total del Activo	22,463,520.66	433,403,535.82	397,915,926.31	57,951,130.17	35,487,609.51		

"Bajo protesta de decir verdad declaramos que los Estados Financieros y sus notas, son razonablemente correctos y son responsabilidad del emisor"

MTRA. SONIA JANETH CRUZ MIRANDA
DIRECTORA GENERAL



MTRA. MYRTAM LILIA LOPEZ HERRAN
TESORERA






SISTEMA DESCENTRALIZADO MUNICIPAL DIF DE TECAMAC 3046

Cuenta Pública 2022

Estado Analítico de la Deuda y Otros Pasivos
(Cifras en Pesos)

DEL 1 DE ENERO AL 31 DE DICIEMBRE DE 2022

Denominación de las Deudas (3)	Moneda de Contratación (4)	Institución o País Acreedor (5)	Saldo Inicial del Periodo (6)	Saldo Final del Periodo (7)
Deuda Pública				
Corto Plazo				
Deuda Interna				
Instituciones de Crédito:				
Títulos y Valores			-	-
Arrendamientos Financieros				
Deuda Externa				
Organismos Financieros Internacionales				
Deuda Bilateral				
Títulos y Valores				
Arrendamientos Financieros				
Subtotal Deuda Pública a Corto Plazo (8)			-	-
Largo Plazo				
Deuda Interna				
Instituciones de Crédito:				
Títulos y Valores				
Arrendamientos Financieros				
Deuda Externa				
Organismos Financieros Internacionales				
Deuda Bilateral				
Títulos y Valores				
Arrendamientos Financieros				
Subtotal de Deuda Pública a Largo Plazo (9)			-	-
Otros Pasivos: (10)			10,785,413.71	8,144,620.75
Total de Otros Pasivos			10,785,413.71	8,144,620.75
Total Deuda y Otros Pasivos (11)			10,785,413.71	8,144,620.75



"Bajo protesta de decir verdad declaramos que los Estados Financieros y sus notas, son razonablemente correctos y son responsabilidad del emisor"

DIRECTORA GENERAL
MTRA. SONIA JANETH CRUZ MIRANDA

MTRA. MYRIAM LILIA LOPEZ HERRAN
TESORERA

DIRECCIÓN GENERAL
TESORERÍA

Cuenta Pública 2022
Estado de Cambios en la Situación Financiera
(Cifras en Pesos)
SISTEMA DESCENTRALIZADO MUNICIPAL DIF DE TECAMAC 3046
Del 1 de Enero al 31 de Diciembre de 2022

Cuenta (3)	Nombre de la Cuenta (4)	Origen (5)	Aplicación (6)
1000	Activo		
1100	Activo Circulante	0.00	29,536,457.35
1110	Efectivo y Equivalentes	0.00	1,696,620.96
1120	Derechos a Recibir Efectivo o Equivalentes	0.00	4,436,836.39
1130	Derechos a Recibir Bienes o Servicios	0.00	0.00
1140	Inventarios	0.00	0.00
1150	Almacenes	0.00	23,403,000.00
1160	Estimación por Perdidas o Deterioro de Activos Circulantes	0.00	0.00
1190	Otros Activos Circulantes	0.00	0.00
1200	Activo no Circulante	0.00	5,951,152.16
1210	Inversiones Financieras a Largo Plazo	0.00	0.00
1220	Derechos a Recibir Efectivo o Equivalentes a Largo Plazo	0.00	0.00
1230	Bienes Inmuebles, Infraestructura y Construcciones en Proceso	0.00	0.00
1240	Bienes Muebles	0.00	5,951,152.16
1250	Activos Intangibles	0.00	0.00
1260	Depreciación, Deterioro y Amortización Acumulada de Bienes	0.00	0.00
1270	Activos Diferidos	0.00	0.00
1280	Estimación por Pérdida o Deterioro de Activos no Circulantes	0.00	0.00
1290	Otros Activos no Circulantes	0.00	0.00
2000	Pasivo		
2100	Pasivo Circulante	21,300,266.22	0.00
2110	Cuentas por Pagar a Corto Plazo	21,300,266.22	0.00
2120	Documentos por Pagar a Corto Plazo	0.00	0.00
2130	Porción a Corto Plazo de la Deuda Pública a Largo Plazo	0.00	0.00
2140	Títulos y Valores a Corto Plazo	0.00	0.00
2150	Pasivos Diferidos a Corto Plazo	0.00	0.00
2160	Fondos y Bienes de Terceros en Garantía y/o Administración a Corto Plazo	0.00	0.00
2170	Provisiones a Corto Plazo	0.00	0.00
2190	Otros Pasivos a Corto Plazo	0.00	0.00
2200	Pasivo no Circulante	0.00	0.00
2210	Cuentas por Pagar a Largo Plazo	0.00	0.00
2220	Documentos por Pagar a Largo Plazo	0.00	0.00
2230	Deuda Pública a Largo Plazo	0.00	0.00
2240	Pasivos Diferidos a Largo Plazo	0.00	0.00
2250	Fondos y Bienes de Terceros en Garantía y/o Administración a Largo Plazo	0.00	0.00
2260	Provisiones a Largo Plazo	0.00	0.00
3000	Hacienda Pública / Patrimonio		
3100	Hacienda Pública / Patrimonio Contribuido	0.00	0.00
3110	Aportaciones	0.00	0.00
3120	Donaciones de Capital	0.00	0.00
3130	Actualización de la Hacienda Pública/Patrimonio	0.00	0.00
3200	Hacienda Pública / Patrimonio Generado	14,187,343.29	0.00
3210	Resultados del Ejercicio: (Ahorro/Desahorro)	10,484,973.46	0.00
3220	Resultados de Ejercicios Anteriores	3,702,369.83	0.00
3230	Revalúos	0.00	0.00
3240	Reservas	0.00	0.00
3250	Rectificaciones de Resultados de Ejercicios Anteriores	0.00	0.00
3300	Exceso o Insuficiencia en la Actualización de la Hacienda Pública / Patrimonio	0.00	0.00
3310	Resultado por Posición Monetaria	0.00	0.00
3320	Resultado por Tenencia de Activos no Monetarios	0.00	0.00
	Total (7)	35,487,609.51	35,487,609.51

"Bajo protesta de decir verdad declaramos que los Estados Financieros y sus notas, son razonablemente correctos y son responsabilidad del emisor"





Cuenta Pública 2022
Estado de Flujos de Efectivo
(Cifras en Pesos)

SISTEMA DESCENTRALIZADO MUNICIPAL DIF DE TECAMAC 3046

Del 1 de Enero al 31 de Diciembre de 2022



Concepto (3)	Importe 2022 (4)	Importe 2021 (4)
Flujos de Efectivo de las Actividades de Operación		
Origen (5)	-46,634,154.02	36,749,984.81
Impuestos		
Cuotas y Aportaciones de Seguridad Social		
Contribuciones de mejoras		
Derechos		
Productos de Tipo Corriente		
Aprovechamientos de Tipo Corriente		
Ingresos por Ventas de Bienes y Servicios	5,521,974.72	1,124,861.98
Ingresos no Comprendidos en los Numerales Anteriores Causados en Ejercicios Fiscales Anteriores Pendientes de Liquidación o Pago		
Participaciones y Aportaciones		
Transferencias, Asignaciones, Subsidios y Otras Ayudas	-10,180,566.00	-5,520,559.91
Otros Orígenes de Operación	-41,975,562.74	41,145,682.74
Aplicación	-57,119,127.48	26,838,843.71
Servicios Personales	1,522,678.36	5,647,774.37
Materiales y Suministros	1,858,748.60	2,085,134.34
Servicios Generales	20,053,527.41	8,630,780.40
Transferencias Internas y Asignaciones al Sector Público		
Transferencias al Resto del Sector Público		
Subsidios y Subvenciones		
Ayudas Sociales	-80,657,840.13	11,887,737.05
Pensiones y Jubilaciones		
Transferencias a Fideicomisos, Mandatos y Contratos Análogos		
Transferencias a la Seguridad Social		
Donativos	-357,349.46	357,349.46
Transferencias al Exterior		
Participaciones		
Aportaciones		
Convenios		
Otras Aplicaciones de Operación	461,107.74	-1,769,931.91
Flujos Netos de Efectivo por Actividades de Operación	10,484,973.46	9,911,141.10
Flujos de Efectivo de Las Actividades de Inversión		
Origen		
Bienes Inmuebles, Infraestructura y Construcciones en Proceso		
Bienes Muebles		
Otros Orígenes de Inversión		
Aplicación	33,790,988.55	5,149,304.96
Bienes Inmuebles, Infraestructura y Construcciones en Proceso		
Bienes Muebles	5,951,152.16	2,212,378.50
Otras Aplicaciones de Inversión	27,839,836.39	2,936,926.46
Flujos Netos de Efectivo por Actividades de Inversión	-33,790,988.55	-5,149,304.96
Flujos de Efectivo de Las Actividades de Financiamiento		
Origen	25,002,636.05	12,296,990.09
Endeudamiento Neto		
Interno		
Externo		
Otros Orígenes de Financiamiento	25,002,636.05	12,296,990.09
Aplicación		17,603,530.33
Servicios de la Deuda		
Interno		
Externo		
Otras Aplicaciones de Financiamiento		17,603,530.33
Flujos Netos de Efectivo por Actividades de Financiamiento	25,002,636.05	-5,306,540.24
Incremento /Disminución Neta en el Efectivo y Equivalentes al Efectivo	1,696,620.96	-544,704.10
Efectivo y Equivalentes al Efectivo al Inicio del Ejercicio	10,005.85	554,709.95
Efectivo y Equivalentes al Efectivo al Final del Ejercicio	1,706,626.81	10,005.85

"Bajo protesta de decir verdad declaramos que los Estados Financieros y sus notas, son razonablemente correctos y son responsabilidad del emisor"

DIRECTORA GENERAL
MTRA. SONIA JANETH CRUZ MIRANDA

DIRECCIÓN GENERAL

TESORERA
MTRA. MYRIAM LILIA LOPEZ HERRAN

TESORERÍA